

**ОТЧЕТ  
ОБ ИСПОЛНЕНИИ УЧРЕЖДЕНИЕМ ПЛАНА ЕГО ФИНАНСОВО-ХОЗЯЙСТВЕННОЙ ДЕЯТЕЛЬНОСТИ**

на 1 января 2019 г.

Учреждение  
Обособленное подразделение

Учредитель  
Наименование органа, осуществляющего полномочия учредителя  
Вид финансового обеспечения (деятельности)  
Периодичность:  
Единица измерения:

Муниципальное бюджетное дошкольное образовательное учреждение детский сад № 2 «Ромашка»

Управление образования администрации муниципального образования Приморско-Ахтарский район

Субсидии на выполнение государственного (муниципального) задания  
квартальная, годовая  
руб

	<b>КОДЫ</b>
Форма по ОКУД	0503737
Дата	01.01.2019
по ОКПО	44798172
по ОКТМО	03641000
по ОКПО	02100237
Глава по БК	925
по ОКЕИ	383

**1. Доходы учреждения**

Наименование показателя*	Код строки	Код аналитики**	Утверждено плановых назначений	Исполнено плановых назначений					Не исполнено плановых назначений
				через лицевые счета	через банковские счета	через кассу учреждения	некассовыми операциями	итого	
	2	3	4	5	6	7	8	9	10
<b>Доходы - всего</b>	010		14 636 900,00	14 636 900,00	0,00	0,00	0,00	14 636 900,00	0,00
<i>Доходы от собственности</i>	030	120	0,00	0,00	0,00	0,00	0,00	0,00	0,00
<i>Доходы от оказания платных услуг (работ) и компенсации затрат</i>	040	130	14 636 900,00	14 636 900,00	0,00	0,00	0,00	14 636 900,00	0,00
<i>Суммы принудительного изъятия</i>	050	140	0,00	0,00	0,00	0,00	0,00	0,00	0,00
<i>Безвозмездные поступления от бюджетов</i>	060	150	0,00	0,00	0,00	0,00	0,00	0,00	0,00
в том числе:									
поступления от наднациональных организаций и правительств иностранных государств	062	152	0,00	0,00	0,00	0,00	0,00	0,00	0,00
поступления от международных финансовых организаций	063	153	0,00	0,00	0,00	0,00	0,00	0,00	0,00
<i>Доходы от операций с активами</i>	090	400	0,00	0,00	0,00	0,00	0,00	0,00	0,00
в том числе:									
от выбытий основных средств	092	410	0,00	0,00	0,00	0,00	0,00	0,00	0,00
от выбытий нематериальных активов	093	420	0,00	0,00	0,00	0,00	0,00	0,00	0,00
от выбытий произведенных активов	094	430	0,00	0,00	0,00	0,00	0,00	0,00	0,00
от выбытий материальных запасов	095	440	0,00	0,00	0,00	0,00	0,00	0,00	0,00
<i>Прочие доходы</i>	100	180	0,00	0,00	0,00	0,00	0,00	0,00	0,00

\* Отражается при наличии

\*\* - Код аналитической группы подвида доходов бюджетов (разряды с 18 по 20 кода классификации доходов бюджетов)

## 2. Расходы учреждения

Наименование показателя*	Код строки	Код аналитики***	Утверждено плановых назначений	Исполнено плановых назначений					Не исполнено плановых назначений
				через лицевые счета	через банковские счета	через кассу учреждения	некассовыми операциями	итого	
1	2	3	4	5	6	7	8	9	10
<b>Расходы - всего</b>	200	X	14 641 511,14	14 598 545,97	0,00	0,00	0,00	14 598 545,97	42 965,17
<i>в том числе:</i>									
<i>Расходы на выплаты персоналу в целях обеспечения выполнения функций государственными (муниципальными) органами, казенными учреждениями, органами управления государственными внебюджетными фондами</i>		100	11 815 729,99	11 815 729,99	0,00	0,00	0,00	11 815 729,99	0,00
<i>Расходы на выплаты персоналу государственных (муниципальных) учреждений</i>		110	11 815 729,99	11 815 729,99	0,00	0,00	0,00	11 815 729,99	0,00
Фонд оплаты труда учреждений		111	9 048 802,18	9 048 802,18	0,00	0,00	0,00	9 048 802,18	0,00
Иные выплаты персоналу учреждений, за исключением фонда оплаты труда		112	1 570,96	1 570,96	0,00	0,00	0,00	1 570,96	0,00
Взносы по обязательному социальному страхованию на выплаты по оплате труда работников и иные выплаты работникам учреждений		119	2 765 356,85	2 765 356,85	0,00	0,00	0,00	2 765 356,85	0,00
<b>Закупка товаров, работ и услуг для обеспечения государственных (муниципальных) нужд</b>		200	2 640 475,65	2 597 510,48	0,00	0,00	0,00	2 597 510,48	42 965,17
<i>Иные закупки товаров, работ и услуг для обеспечения государственных (муниципальных) нужд</i>		240	2 640 475,65	2 597 510,48	0,00	0,00	0,00	2 597 510,48	42 965,17
Прочая закупка товаров, работ и услуг		244	2 640 475,65	2 597 510,48	0,00	0,00	0,00	2 597 510,48	42 965,17
<b>Иные бюджетные ассигнования</b>		800	185 305,50	185 305,50	0,00	0,00	0,00	185 305,50	0,00
<i>Уплата налогов, сборов и иных платежей</i>		850	185 305,50	185 305,50	0,00	0,00	0,00	185 305,50	0,00
Уплата налога на имущество организаций и земельного налога		851	156 997,00	156 997,00	0,00	0,00	0,00	156 997,00	0,00
Уплата прочих налогов, сборов		852	4 250,00	4 250,00	0,00	0,00	0,00	4 250,00	0,00
Уплата иных платежей		853	24 058,50	24 058,50	0,00	0,00	0,00	24 058,50	0,00

## 2. Расходы учреждения

Наименование показателя*	Код строки	Код аналитики***	Утверждено плановых назначений	Исполнено плановых назначений					Не исполнено плановых назначений
				через лицевые счета	через банковские счета	через кассу учреждения	некассовыми операциями	итого	
1	2	3	4	5	6	7	8	9	10
<b>Результат исполнения (дефицит / профицит)</b>	450	X	-4 611,14	38 354,03	0,00	0,00	0,00	38 354,03	X

\*\*\* Код вида расхода (разряды с 18 по 20 кода классификации расходов бюджетов)

## 3. Источники финансирования дефицита средств учреждения

Наименование показателя*	Код строки	Код аналитики****	Утверждено плановых назначений	Исполнено плановых назначений					Не исполнено плановых назначений
				через лицевые счета	через банковские счета	через кассу учреждения	некассовыми операциями	итого	
1	2	3	4	5	6	7	8	9	10
<b>Источники финансирования дефицита средств - всего</b> (стр. 520+стр. 590+стр. 620+стр. 700+стр. 730+стр. 820+стр. 830)	500		4 611,14	-38 354,03	0,00	0,00	0,00	-38 354,03	42 965,17
<b>Внутренние источники</b>	520		0,00	0,00	0,00	0,00	0,00	0,00	0,00
из них:									
Доходы от переоценки активов		171	0,00	0,00	0,00	0,00	0,00	0,00	0,00
Увеличение стоимости ценных бумаг, кроме акций и иных форм участия в капитале		520	0,00	0,00	0,00	0,00	0,00	0,00	0,00
Уменьшение стоимости ценных бумаг, кроме акций и иных форм участия в капитале		620	0,00	0,00	0,00	0,00	0,00	0,00	0,00
Увеличение задолженности по ссудам, займам		540	0,00	0,00	0,00	0,00	0,00	0,00	0,00
Уменьшение задолженности по ссудам, займам		640	0,00	0,00	0,00	0,00	0,00	0,00	0,00
Увеличение задолженности по займам		710	0,00	0,00	0,00	0,00	0,00	0,00	0,00
Уменьшение задолженности по займам		810	0,00	0,00	0,00	0,00	0,00	0,00	0,00
Движение денежных средств	590	X	0,00	0,00	0,00	0,00	0,00	0,00	0,00
поступление денежных средств прочие	591	510	0,00	0,00	0,00	0,00	0,00	0,00	0,00
выбытие денежных средств	592	610	0,00	0,00	0,00	0,00	0,00	0,00	0,00
<b>Внешние источники*****</b>	620		0,00	0,00	0,00	0,00	0,00	0,00	0,00
из них:									
Изменение остатков средств	700	X	4 611,14	-38 354,03	0,00	0,00	0,00	-38 354,03	42 965,17
увеличение остатков средств, всего	710	510	X	-14 979 809,62	0,00	0,00	0,00	-14 979 809,62	X
уменьшение остатков средств, всего	720	610	X	14 941 455,59	0,00	0,00	0,00	14 941 455,59	X
<b>Изменение остатков по внутренним оборотам средств учреждения</b>	730	X	0,00	0,00	0,00	0,00	0,00	0,00	0,00
в том числе:									
увеличение остатков средств учреждения	731	510	0,00	0,00	0,00	0,00	0,00	0,00	X
уменьшение остатков средств учреждения	732	610	0,00	0,00	0,00	0,00	0,00	0,00	X
<b>Изменение остатков по внутренним расчетам</b>	820	X	0,00	0,00	0,00	0,00	0,00	0,00	0,00
в том числе:									
увеличение остатков по внутренним расчетам (Кт 030404510)	821		0,00	0,00	0,00	0,00	0,00	0,00	0,00
уменьшение остатков по внутренним расчетам (Дт 030404610)	822		0,00	0,00	0,00	0,00	0,00	0,00	0,00

\*\*\*\* Код аналитической группы вида источников финансирования дефицита бюджетов (разряды с 18 по 20 кода классификации источников финансирования дефицита бюджета)

\*\*\*\*\* Показатели по строкам формируются только по виду деятельности "Приносящая доход деятельность (Собственные доходы учреждения)"

Наименование показателя*	Код строки	Код аналитики****	Утверждено плановых назначений	Исполнено плановых назначений					Не исполнено плановых назначений
				через лицевые счета	через банковские счета	через кассу учреждения	некассовыми операциями	итого	
1	2	3	4	5	6	7	8	9	10
Изменение остатков расчетов по внутренним привлечением средств	830	X	0,00	0,00	0,00	0,00	0,00	0,00	0,00
в том числе:									
увеличение расчетов по внутреннему привлечению остатков средств (Кт 030406000)	831		0,00	0,00	0,00	0,00	0,00	0,00	0,00
уменьшение расчетов по внутреннему привлечению остатков средств (Дт 030406000)	832		0,00	0,00	0,00	0,00	0,00	0,00	0,00

4. Сведения о возвратах остатков субсидий и расходов прошлых лет

Наименование показателя*	Код строки	Код аналитики	Произведено возвратов					
			через лицевые счета	через банковские счета	через кассу учреждения	некассовыми операциями	итого	
1	2	3	4	5	6	7	8	
Возвращено остатков субсидий прошлых лет, всего								
из них по кодам аналитики:	910	X		0,00	0,00	0,00	0,00	0,00
Доходы от оказания платных услуг (работ)*****	911	130		0,00	0,00	0,00	0,00	0,00
Прочие доходы	911	180		0,00	0,00	0,00	0,00	0,00
Возвращено расходов прошлых лет, всего								
из них по кодам аналитики:	950	X		0,00	0,00	0,00	0,00	0,00
	950	X		0,00	0,00	0,00	0,00	0,00

\*\*\*\*\* Формируется только в части возвратов субсидии на выполнение государственного (муниципального) задания

Руководитель

  
(подпись)


С. В. Романова  
(расшифровка подписи)

Главный бухгалтер

  
(подпись)

Н. В. Кривонос  
(расшифровка подписи)

Руководитель финансово-экономической службы

  
(подпись)

С. С. Потягаило  
(расшифровка подписи)


Централизованная бухгалтерия

Муниципальное казенное учреждение "Централизованная бухгалтерия учреждений образования Приморско-Ахтарского района", 1022304521359, 2347005432, 234701001, 353864 Краснодарский край, г. Приморско-Ахтарск, ул. Ленина, 15

(наименование, ОГРН, ИНН, КПП, местонахождение)

Руководитель (уполномоченного лица)

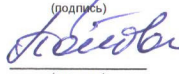
руководитель  
(должность)

  
(подпись)

А. Т. Бунулу  
(расшифровка подписи)

Исполнитель

начальник финансового отдела  
(должность)

  
(подпись)

Н. Н. Попова  
(расшифровка подписи)

(телефон, e-mail)